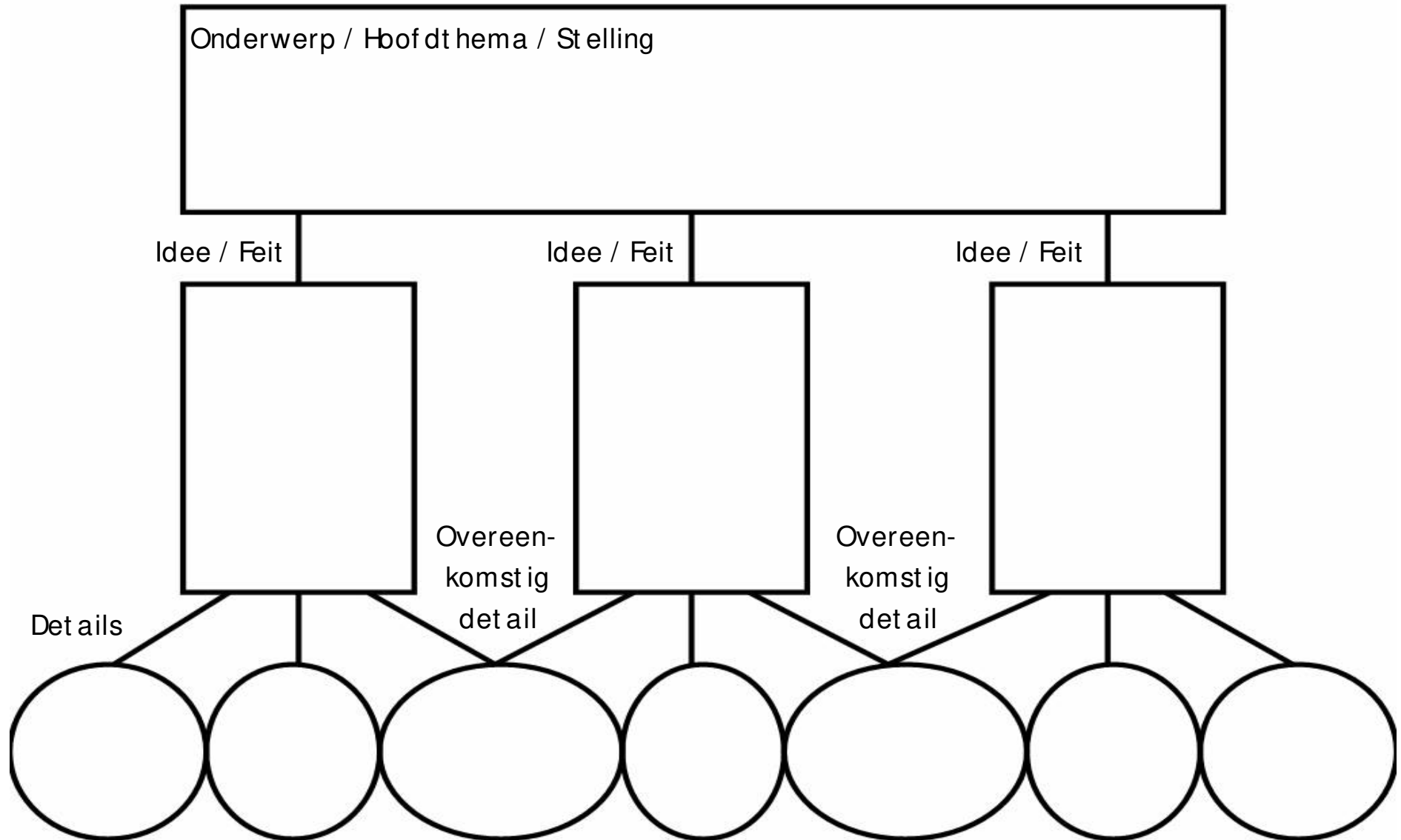
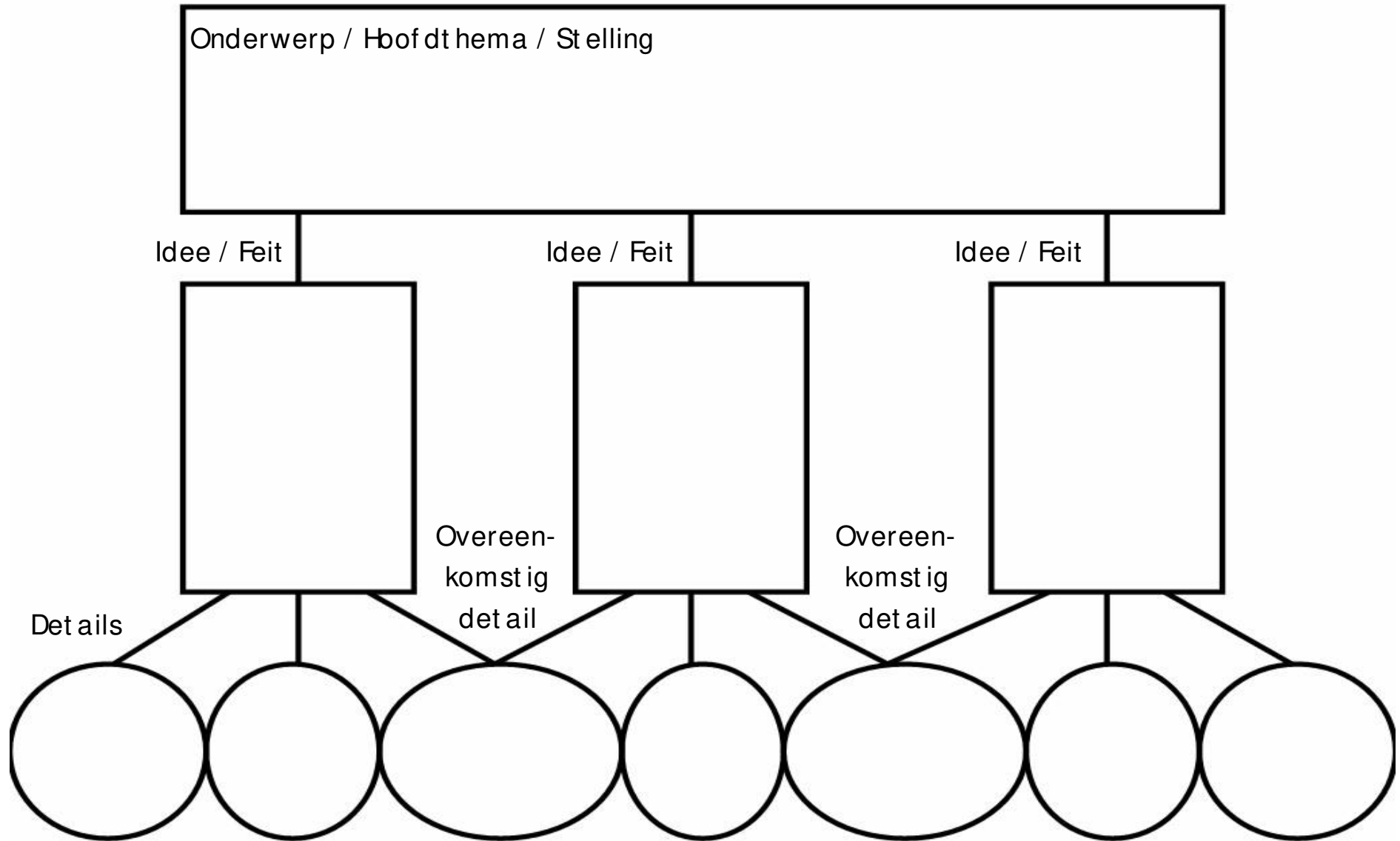


FeitenIdeeënOnderbouwen	2
FeitenIdeeënOnderbouwenDigitaal	3
OvereenkomstenVerschillen	4
OvereenkomstenVerschillenDigitaal	5
TrippleVennDiagram	6
TrippleVennDiagramDigitaal	7
VennDiagram	8
VennDiagramDigitaal	9
Vergelijken met Categorieën Digitaal	10
Vergelijken met Categorieën	11
Vergelijken	12
VergelijkenDigitaal	13

# Feiten / Ideeën Onderbouwen

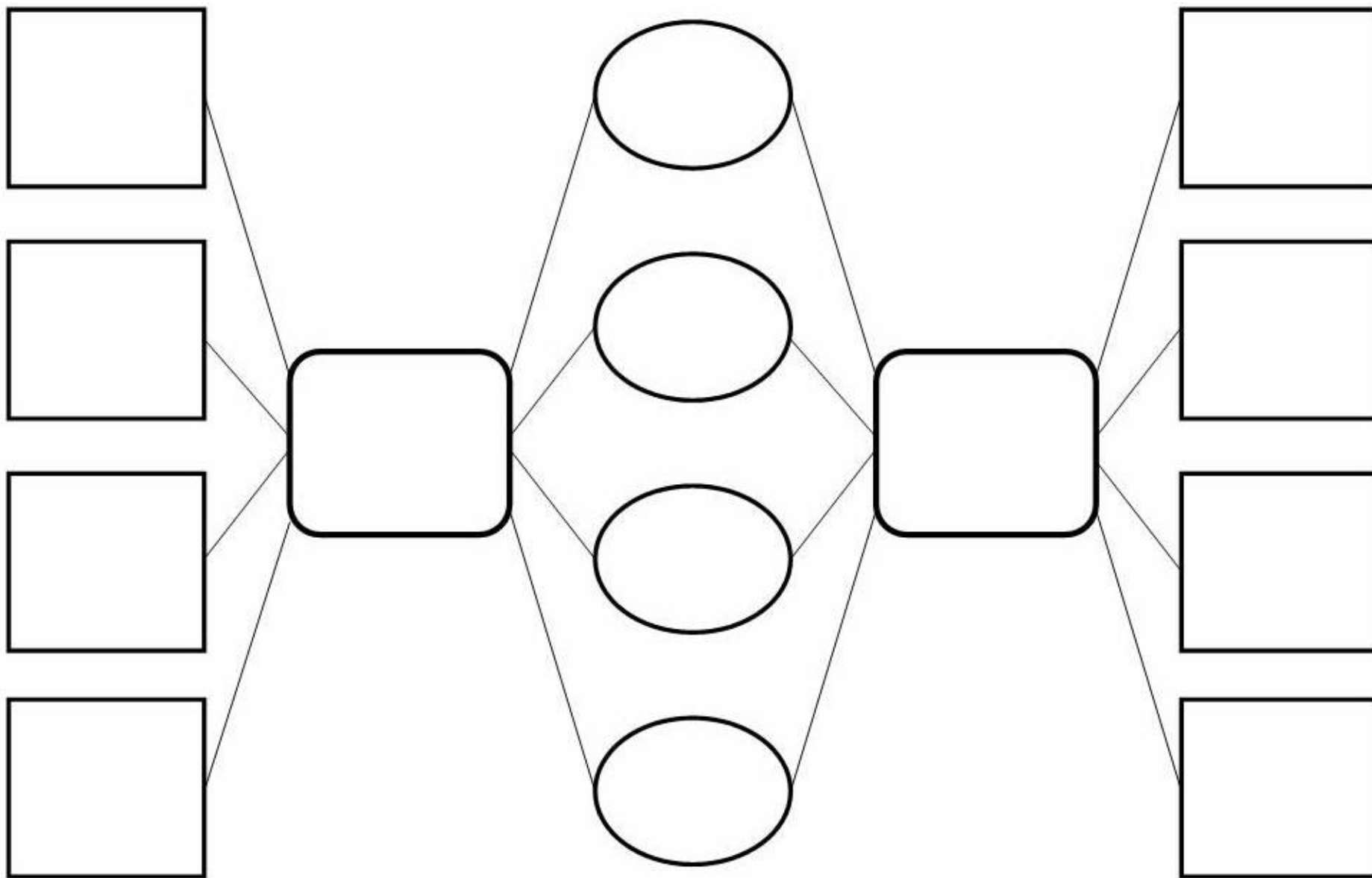


# Feiten / Ideeën Onderbouwen



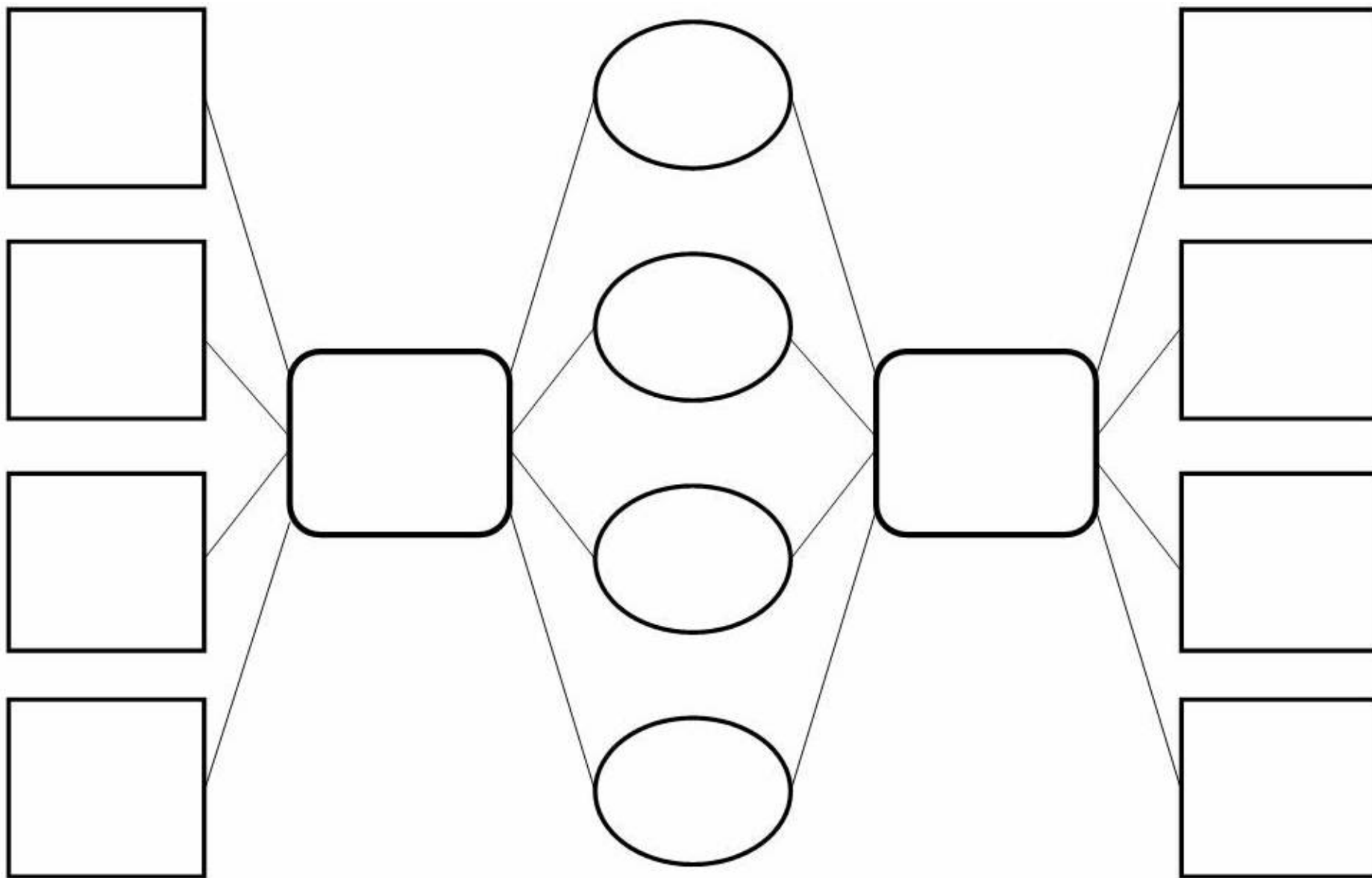
# Overeenkomst en en Verschillen

Not eer de twee onderwerpen die je wilt vergelijken in de twee vakken in het midden. Not eer overeenkomst en in de ovalen en verschillen in de vierkanten.



# Overeenkomst en en Verschillen

Not eer de twee onderwerpen die je wilt vergelijken in de twee vakken in het midden. Not eer overeenkomst en in de ovalen en verschillen in de vierkanten.



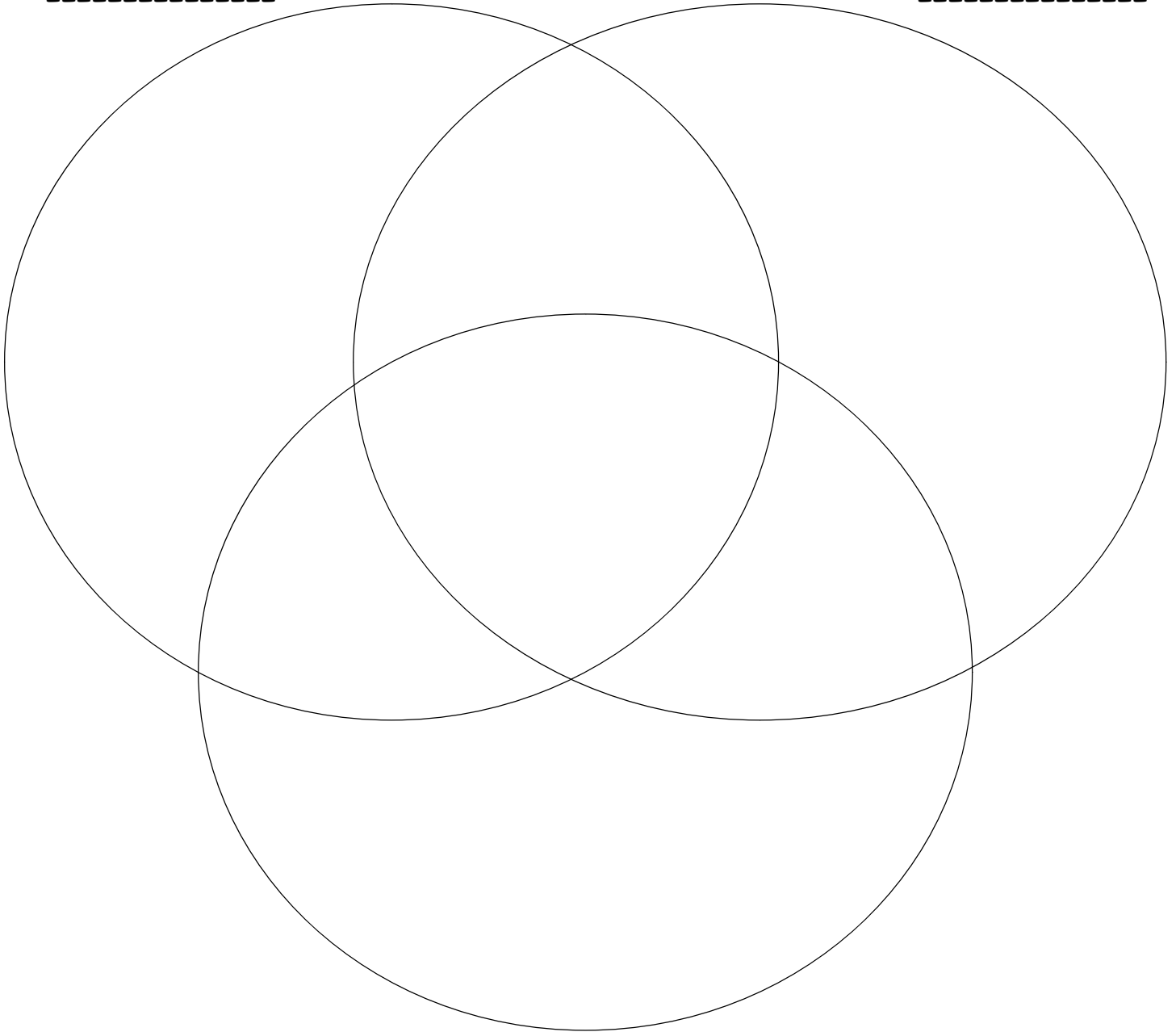
# Tripple Venn Diagram

## Overeenkomsten en Verschillen

Schrijf onderwerp 1 bij A, onderwerp 2 bij B en onderwerp 3 bij C. Noteer de eigenschappen A, B, C, AB, AC, BC, ABC in de bijbehorende vakken in de cirkels. Eigenschappen die niet horen bij A,B en C zet je buiten de cirkels.

A = -----

B = -----



C = -----

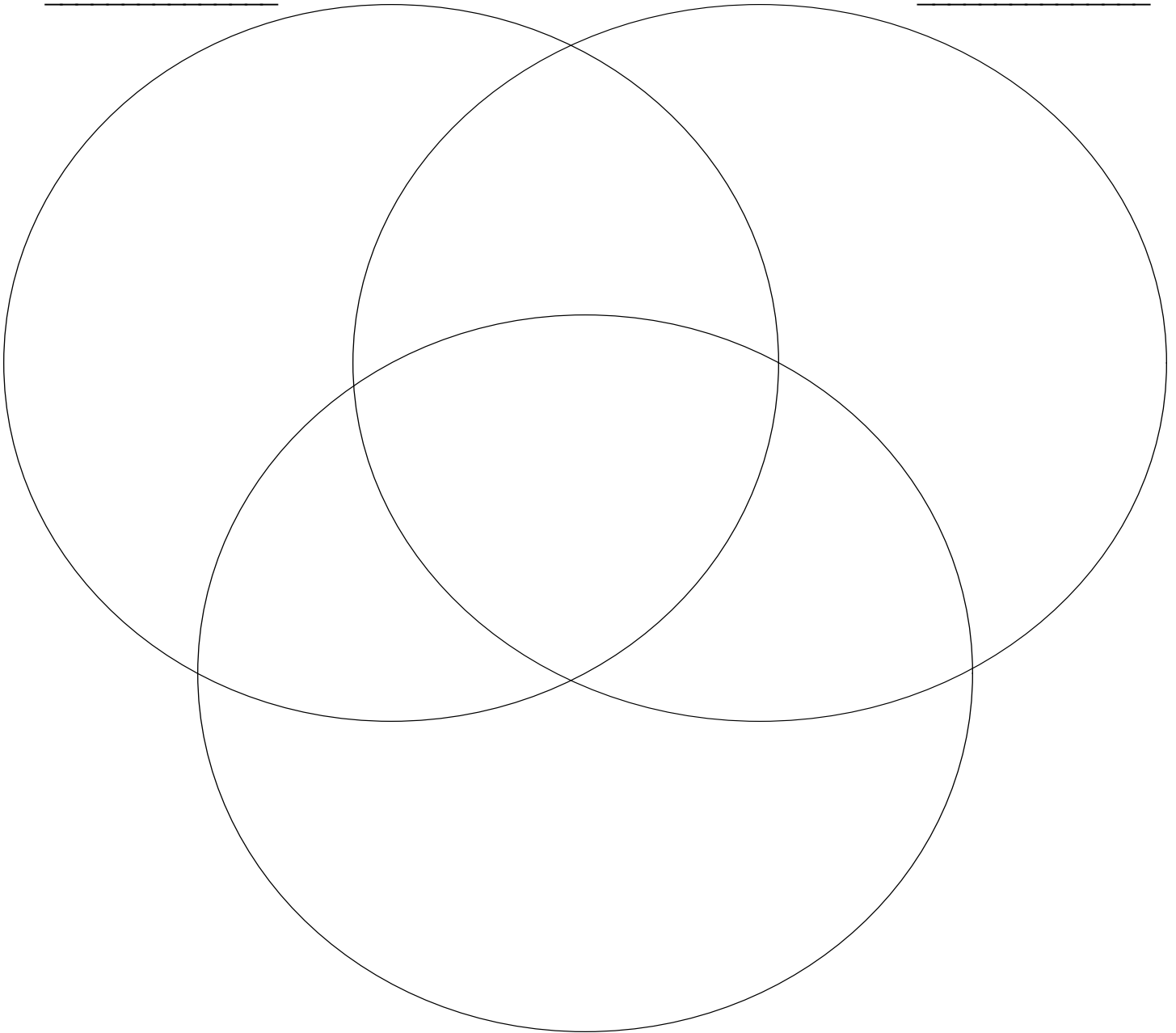
# Tripple Venn Diagram

## Overeenkomst en en Verschillen

Schrijf onderwerp 1 bij A, onderwerp 2 bij B en onderwerp 3 bij C. Not eer de eigenschappen A, B, C, AB, AC, BC, ABC in de bij behorende vakken in de cirkels. Eigenschappen die niet horen bij A,B en C zet je buit en de cirkels.

A = \_\_\_\_\_

B = \_\_\_\_\_



C = \_\_\_\_\_

# Venn Diagram

## Overeenkomsten en Verschillen

Schrijf onderwerp 1 bij A, onderwerp 2 bij B

Noteer bij A in de cirkel de eigenschappen die alleen gelden voor A, bij B in de cirkel de eigenschappen die alleen gelden voor B en in de AB kolom de eigenschappen die A en B overeenkomstig hebben. Eigenschappen die niet horen bij A of B schrijf je buiten de cirkels.

A = -----

B = -----

A

AB

B

Niet A of B

# Venn Diagram

## Overeenkomst en en Verschillen

Schrijf onderwerp 1 bij A, onderwerp 2 bij B

Not eer bij A in de cirkel de eigenschappen die alleen gelden voor A,  
bij B in de cirkel de eigenschappen die alleen gelden voor B en in de AB kolom de eigenschappen die  
A en B overeenkomstig hebben. Eigenschappen die niet horen bij A of B schrijf je buiten de cirkels.

A = \_\_\_\_\_

B = \_\_\_\_\_

A

AB

B

Niet A of B

# Vergelijken met Categorieën

Noteer twee onderwerpen in de vakken boven 'overeenkomsten' en doe dit nogmaals (met dezelfde onderwerpen) boven 'verschillen'. Bepaal binnen welke categorieën de twee onderwerpen met elkaar vergeleken worden en noteer deze in de vakken in het midden. Noteer vervolgens overeenkomsten en verschillen per categorie.

	Overeenkomsten	Verschillen	





