


Bergbeklimmen digitaal	3
Bergbeklimmen	4
BouwEenVerhaal Digitaal	5
BouwEenVerhaal	6
DeWieken van de Molen Digitaal	7
DeWieken van de Molen	8
EenCyclusOnderdeLoep Digitaal	9
EenCyclusOnderdeLoep	10
InDeHoofdrol Digitaal	11
InDeHoofdrol	12
JeEigenKaart	13
KaraktersVergelijken Digitaal	14
KaraktersVergelijken	15
Knikkerinjuistevak digitaal	16
Knikkerinjuistevak	17
MaakeenGrafiek	18
Matrix	19
MijnNieuweWoordenKleed Digitaal	20
MijnNieuweWoordenKleed	21
Observatiedagboek digitaal	22
Observatiedagboek	23
OorzaakGevolg digitaal	24
OorzaakGevolg	25
OpWegNaarDeToekomst digitaal	26
OpWegNaarDeToekomst	27
ProbleemEnOplossingen	28
Raamwerk digitaal	29
Raamwerk	30
SorterenClassificeren digitaal	31
SorterenClassificeren	32

StenenindeRivier digitaal _____	33
StenenindeRivier _____	34
Storyboard digitaal _____	35
Storyboard _____	36
StukjesvandeTaart _____	37
VijfStappenExperiment digitaal _____	38
VijfStappenExperiment _____	39
VolgHetSpoor digitaal _____	40
VolgHetSpoor _____	41
WAL digitaal _____	42
WAL _____	43
Wapenschild digitaal _____	44
Wapenschild _____	45
WoordenSorteren digitaal _____	46
WoordenSorteren _____	47

Naam _____ Datum _____

BERGBEKLIMMEN


Wat is het hoofdonderwerp? Schrijf deze bovenaan de berg. Verdeel het onderwerp vervolgens in twee categorieën. Verzin hierna weer twee onderdelen bij elke categorie.



Naam _____ Datum _____

BERGBEKLIMMEN


Wat is het hoofdonderwerp? Schrijf deze bovenaan de berg. Verdeel het onderwerp vervolgens in twee categorieën. Verzin hierna weer twee onderdelen bij elke categorie.



Naam _____ Datum _____

BOUW EEN VERHAAL


Hoe wil je je verhaal bouwen? Schrijf je ideeën in de vakken in het huis.



Naam _____ Datum _____

BOUW EEN VERHAAL


Hoe wil je je verhaal bouwen? Schrijf je ideeën in de vakken in het huis.



Naam _____ Datum _____

DE WIEKEN VAN DE MOLEN


Schrijf het onderwerp in het midden van de molen. Schrijf de titels van de categorieën met de bijbehorende informatie in de wieken.



Naam _____ Datum _____

DE WIEKEN VAN DE MOLEN

Schrijf het onderwerp in het midden van de molen. Schrijf de titels van de categorieën met de bijbehorende informatie in de wieken.




Naam _____ Datum _____

EEN CYCLUS ONDER DE LOEP

Teken of schrijf de verschillende stappen van een cyclus in de vakken.

Onderwerp _____




Naam _____ Datum _____

EEN CYCLUS ONDER DE LOEP

Teken of schrijf de verschillende stappen van een cyclus in de vakken.

Onderwerp _____

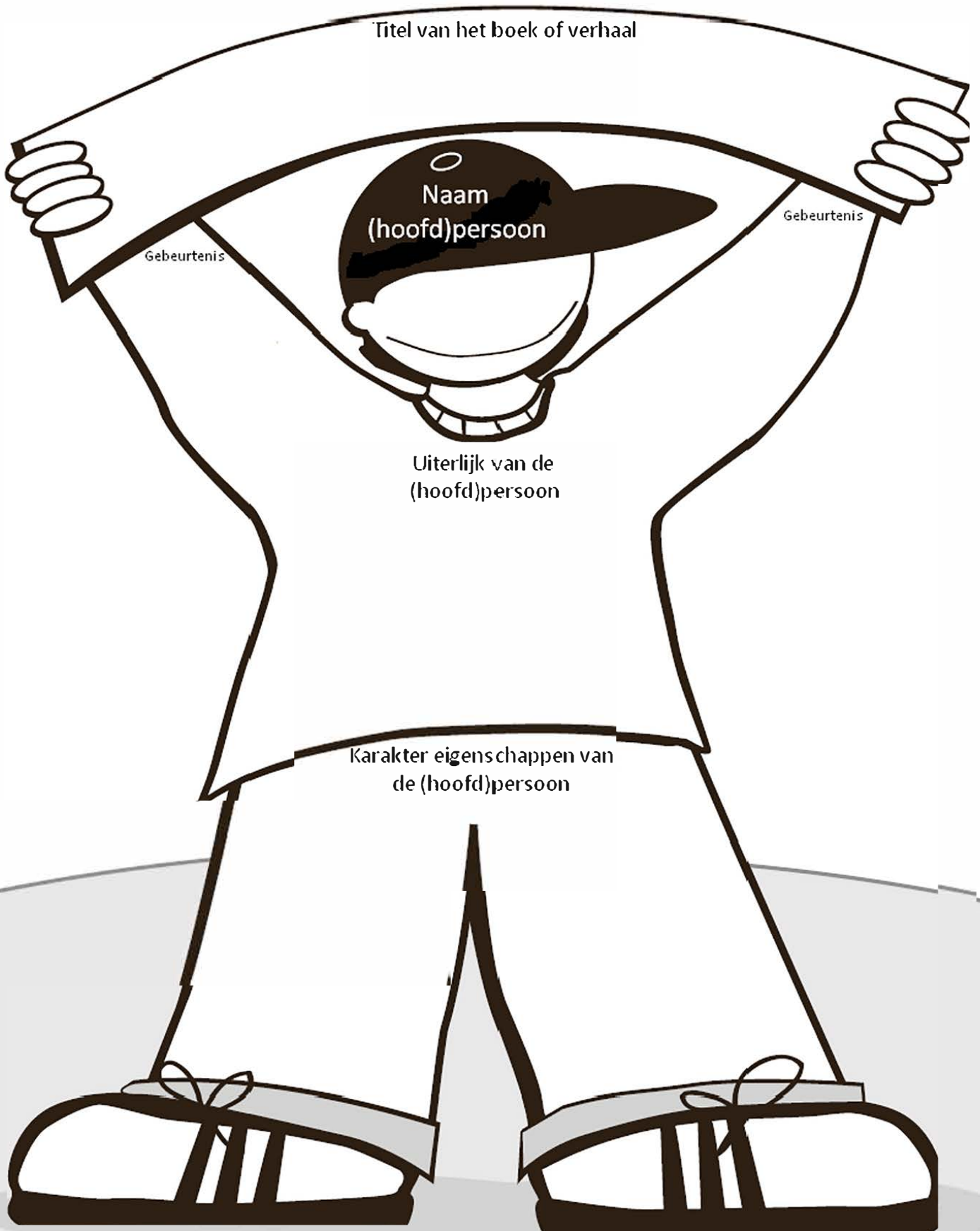


Naam _____

Datum _____

IN DE HOOFDROL

Kies een (hoofd)persoon uit het verhaal en vul de tekening in.

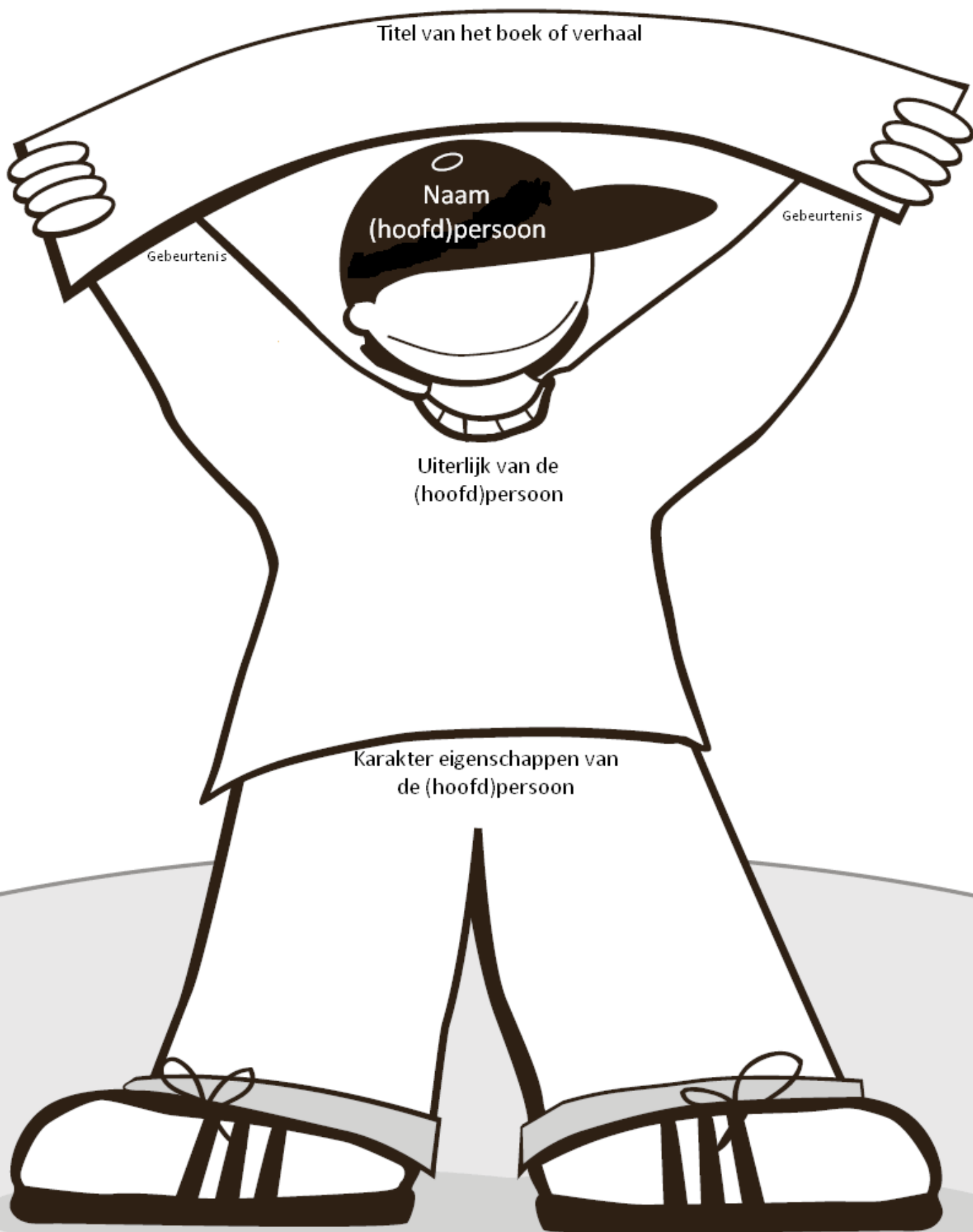


Naam _____


Datum _____

IN DE HOOFDROL

Kies een (hoofd)persoon uit het verhaal en vul de tekening in.



Naam _____ Datum _____



JE EIGEN KAART!

Teken de kaart. Teken vervolgens de index

Kaart van _____

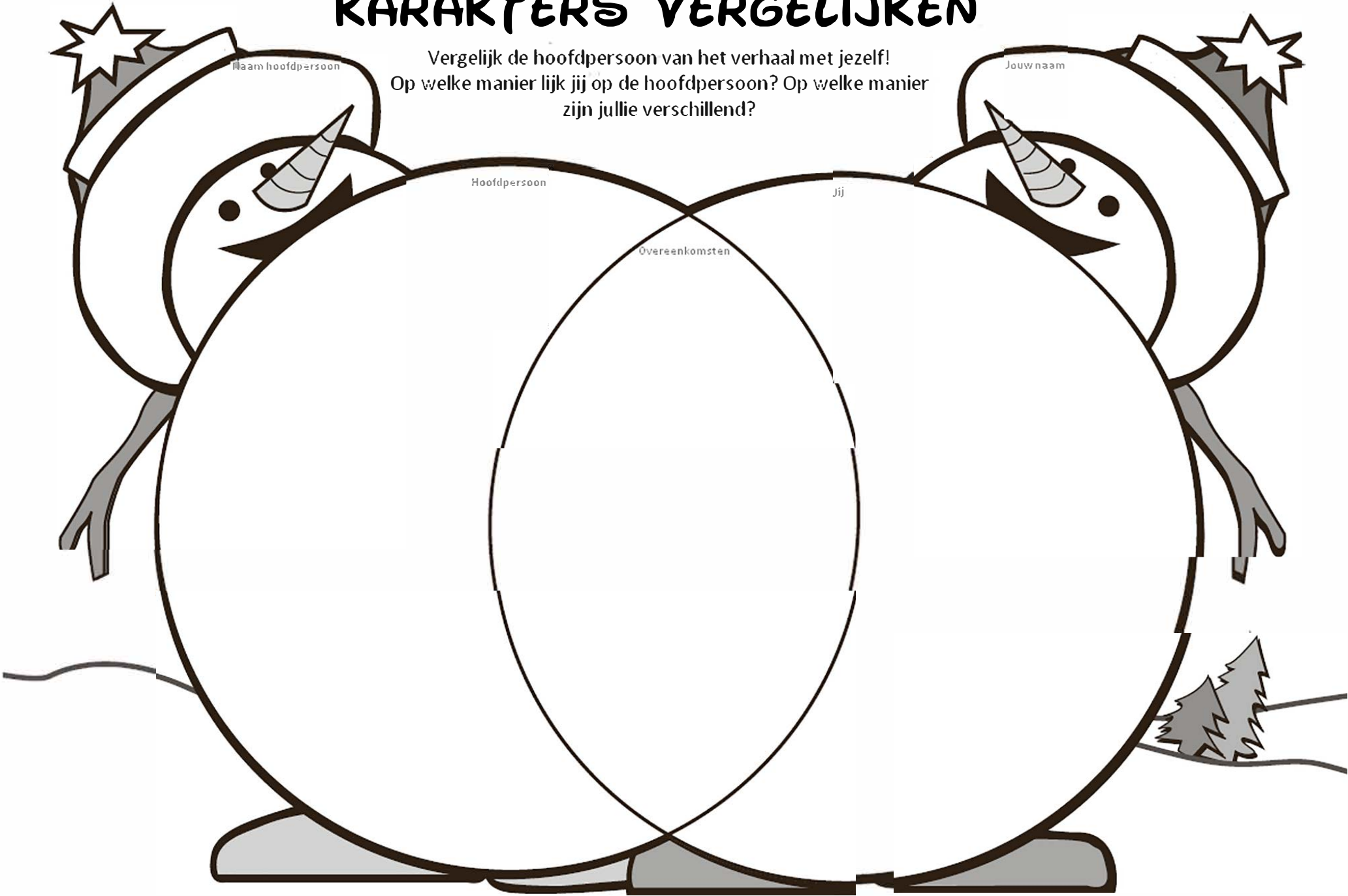
Index _____

Naam _____

Datum _____

KARAKTERS VERGELIJKEN

Vergelijk de hoofdpersoon van het verhaal met jezelf!
Op welke manier lijkt jij op de hoofdpersoon? Op welke manier
zijn jullie verschillend?

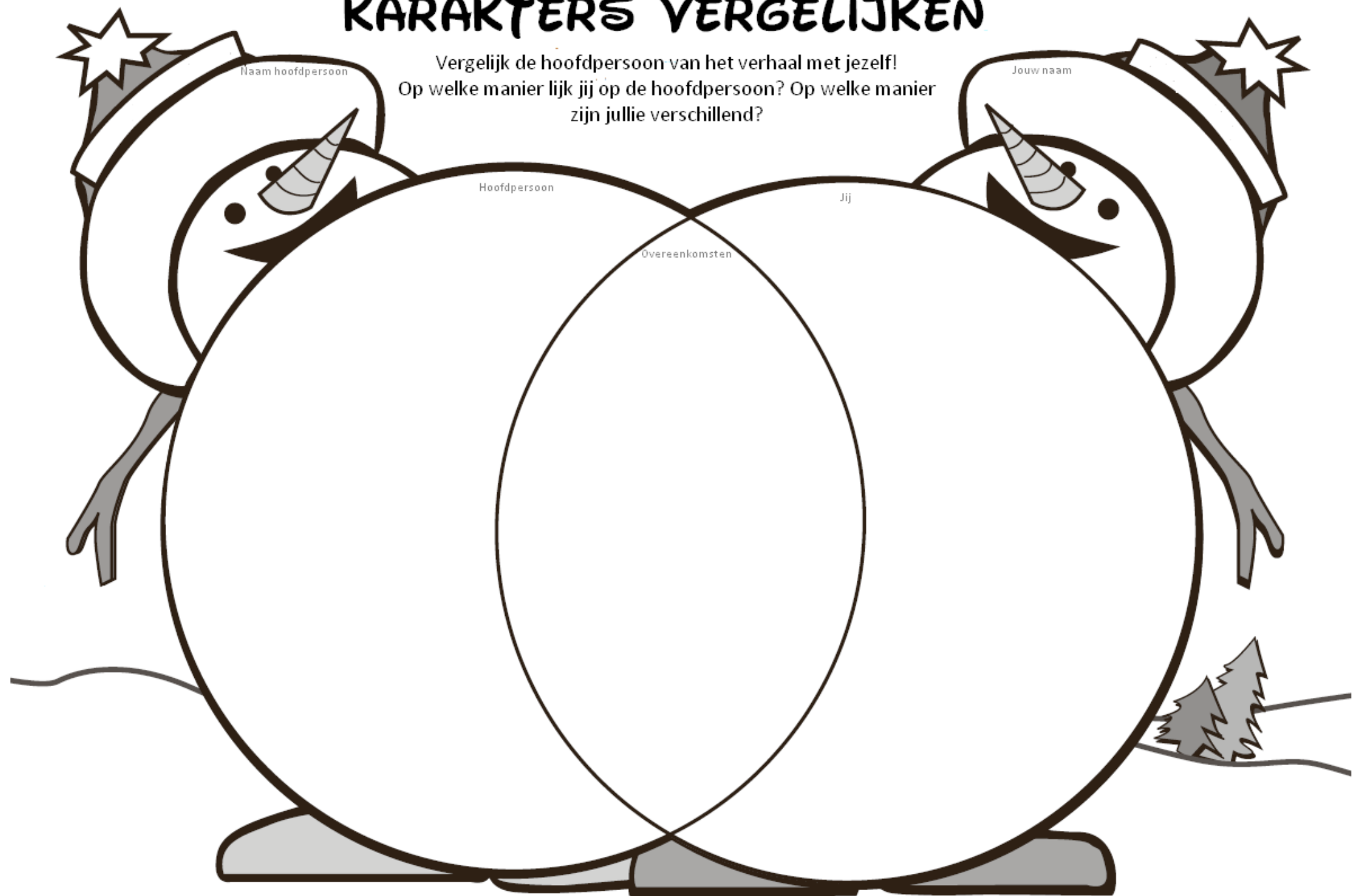


Naam _____

Datum _____

KARAKTERS VERGELIJKEN

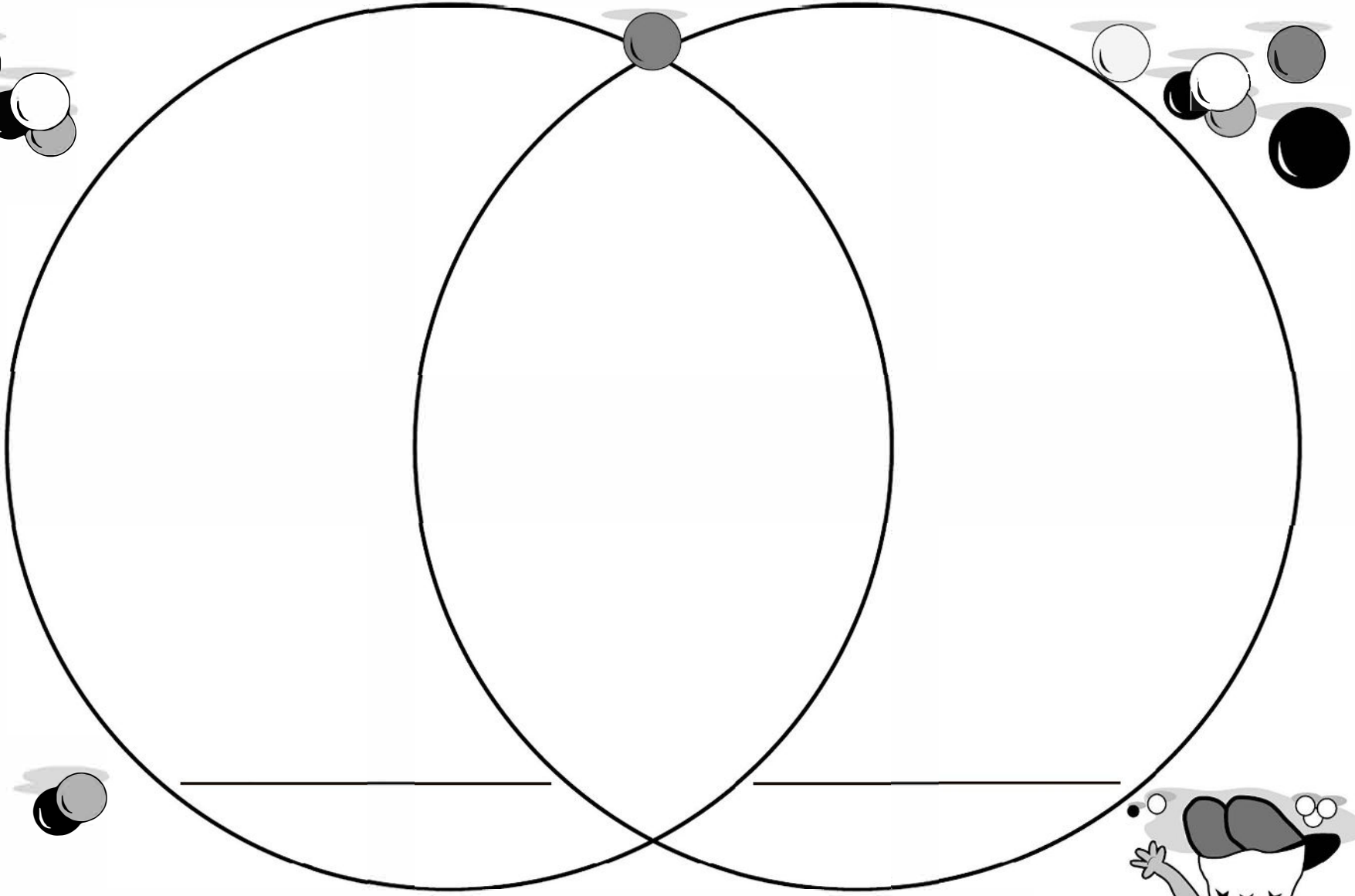
Vergelijk de hoofdpersoon van het verhaal met jezelf!
Op welke manier lijkt jij op de hoofdpersoon? Op welke manier zijn jullie verschillend?



_____ Datum _____

KNIKKER 'M IN HET JUISTE VAK!

Vergelijk twee onderwerpen, ideeën of voorwerpen. Schrijf de titels op de lijnen
in de cirkels. Schrijf de overeenkomsten in het middenstuk, de unieke eigenschappen
in de buitenste stukken.

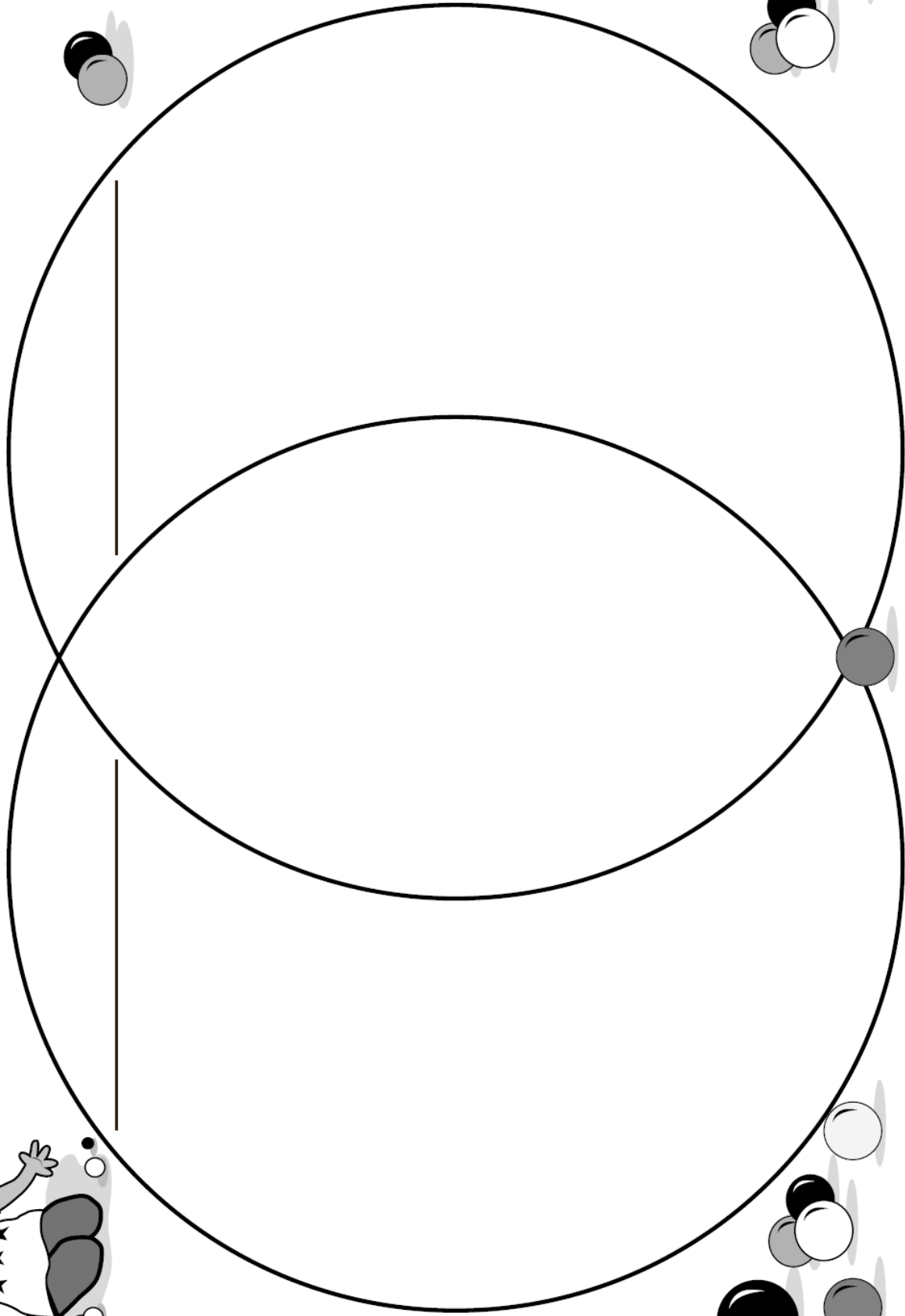



Naam _____

Datum _____

KNIKKER 'M IN HET JUIJSTE VAK!


Vergelijk twee onderwerpen, ideeën of voorwerpen. Schrijf de titels op de lijnen in de cirkels. Schrijf de overeenkomsten in het middenstuk, de unieke eigenschappen in de buitenste stukken.



Naam _____ Datum _____

MATRIX

Schrijf de onderdelen, ideeën of onderwerpen van boven naar beneden in de linkerkolom.
Noteer de criteria of omschrijvingen waarop wordt beoordeeld van links naar rechts bovenaan.




Naam _____ Datum _____

OBSERVATIE DAGBOEK

Observeer hoe iets verandert met de tijd. Noteer de veranderingen.

Ik observeer: _____




Naam _____ Datum _____

OBSERVATIE DAGBOEK

Observeer hoe iets verandert met de tijd. Noteer de veranderingen.

Ik observeer: _____


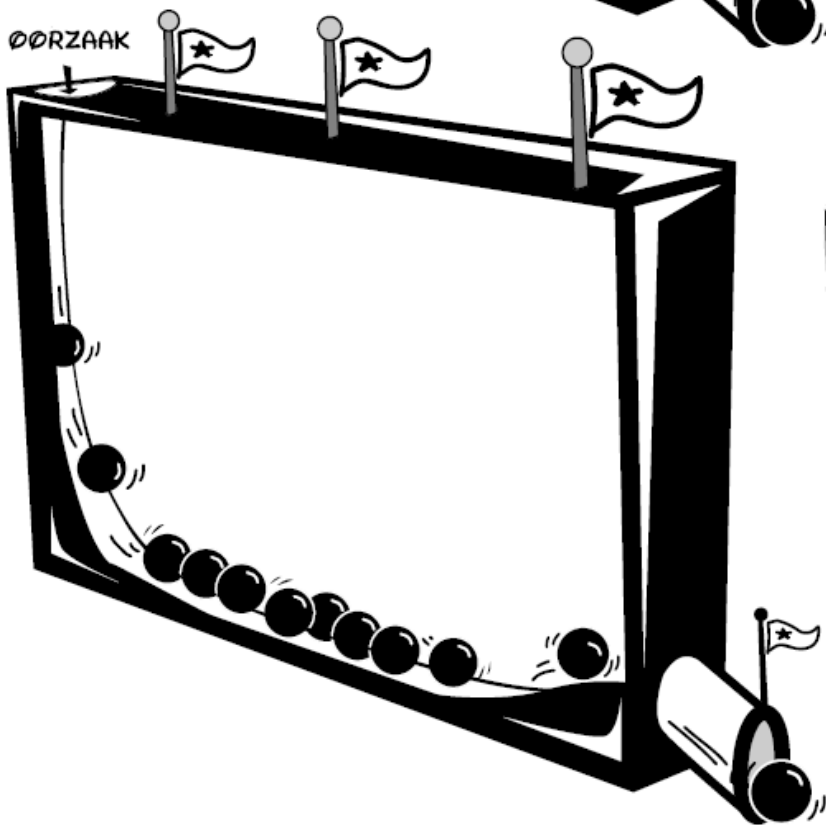

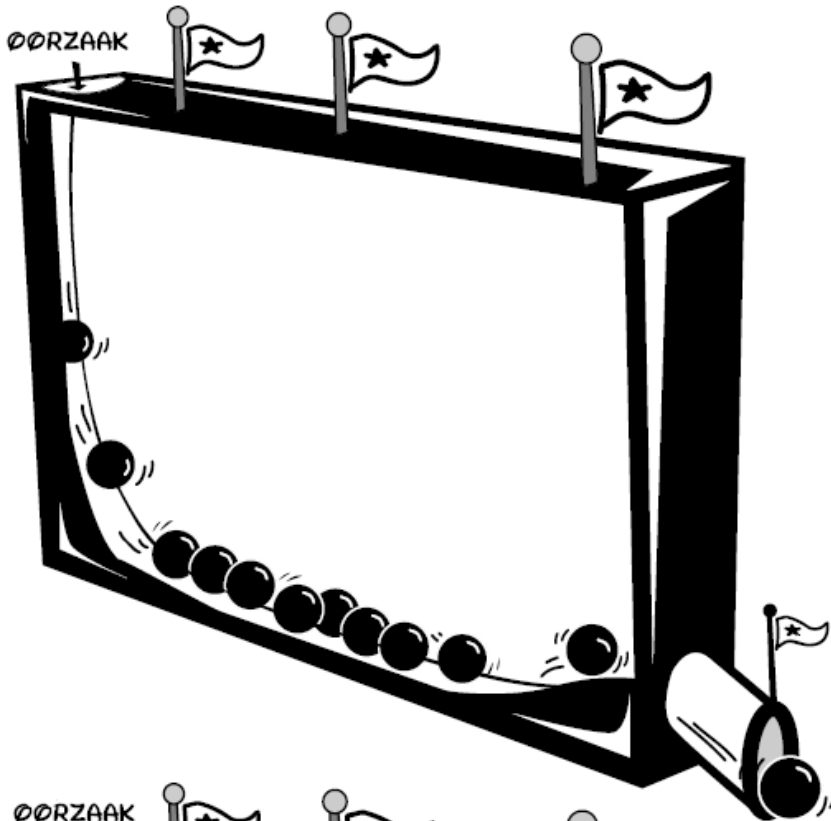


NAAM _____ DATUM _____

BOEK TITEL _____ SCHRIJVER _____

OORZAAK / GEVOLG

SCHRIJF EEN OORZAAK IN DE KNIKKERBOX EN HET GEVOLG BIJ DE DOMINO'S.


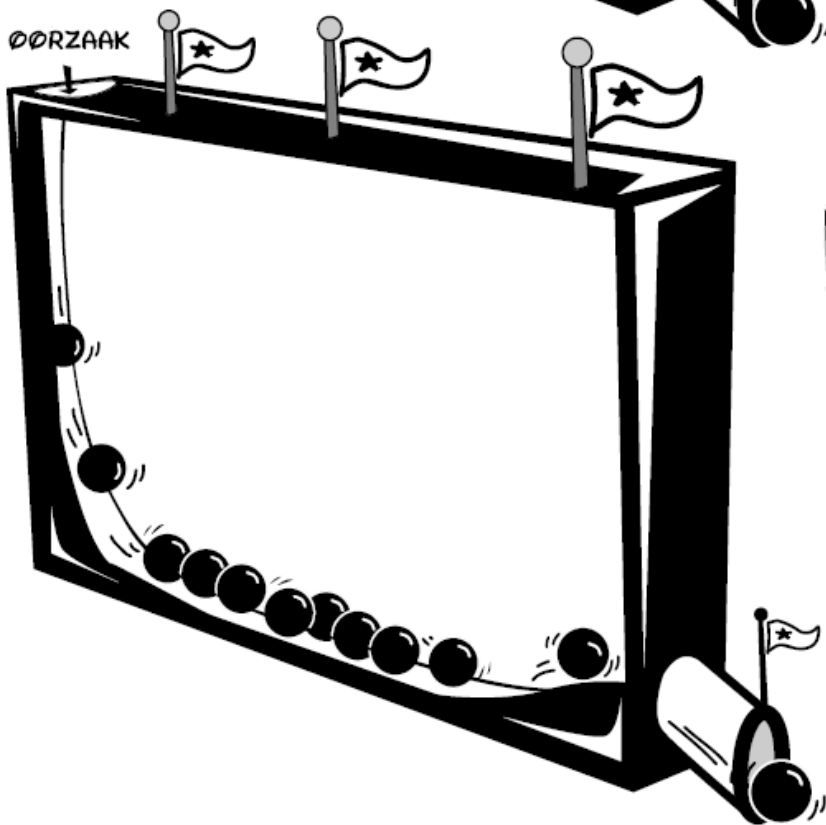

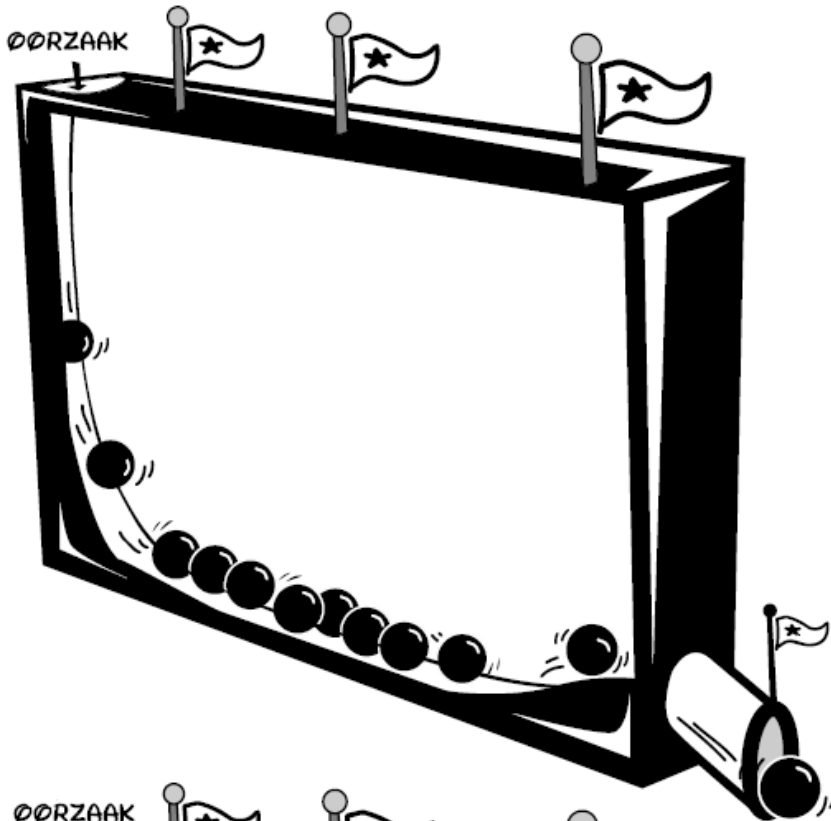


NAAM _____ DATUM _____

BOEK TITEL _____ SCHRIJVER _____

ORZAAK / GEVOLG

SCHRIJF EEN ORZAAK IN DE KNIKKERBOX EN HET GEVOLG BIJ DE DOMINO'S.




Naam _____ Datum _____

OP WEG NAAR DE TOEKOMST

Wat gebeurde wanneer? Schrijf de gebeurtenissen in de juiste volgorde op de tijdlijn.

Onderwerp: _____




Naam _____ Datum _____

OP WEG NAAR DE TOEKOMST

Wat gebeurde wanneer? Schrijf de gebeurtenissen in de juiste volgorde op de tijdlijn.

Onderwerp: _____




Naam _____

Datum _____

PROBLEEM EN OPLOSSINGEN



Met welk probleem heeft de hoofdpersoon te maken? Welke stappen onderneemt de hoofdpersoon om het probleem op te lossen?

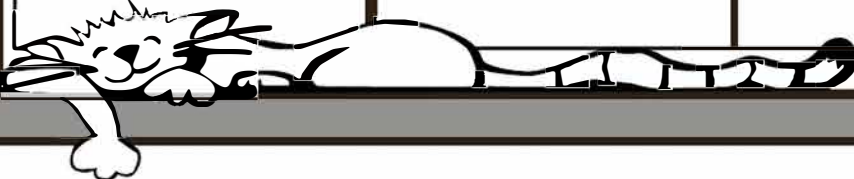


Naam _____ Datum _____

'RAAM'WERK

Schrijf (maximaal) 4 onderwerpen die je met elkaar wilt vergelijken van boven naar beneden in de meest linker rij. Schrijf de 4 onderdelen waarop je de onderwerpen vergelijkt van links naar rechts bovenaan



Onderdelen  Onderwerpen 				

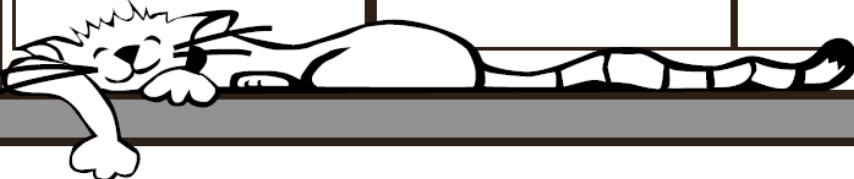


Naam _____ Datum _____

'RAAM'WERK

Schrijf (maximaal) 4 onderwerpen die je met elkaar wilt vergelijken van boven naar beneden in de meest linker rij. Schrijf de 4 onderdelen waarop je de onderwerpen vergelijkt van links naar rechts bovenaan

Onderdelen  Onderwerpen 				



Naam _____ Datum _____

SORTEREN EN CLASSIFICEREN

Sorteer de voorwerpen, onderwerpen of ideeën in verschillende groepen.

Geef elke groep een naam.

Ik sorteer: _____



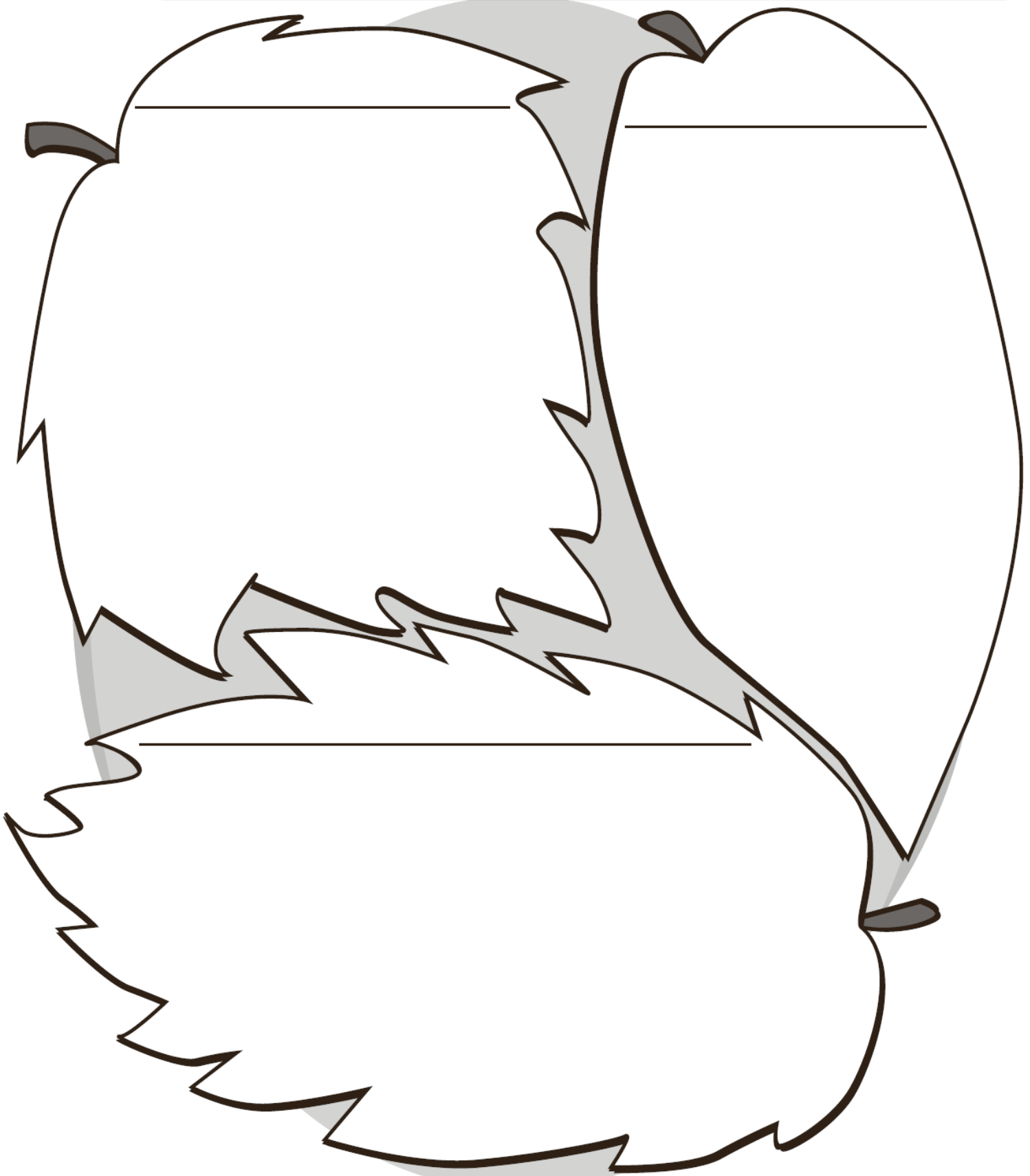
Naam _____ Datum _____

Sorteren en Classificeren

Sorteer de voorwerpen, onderwerpen of ideeën in verschillende groepen.

Geef elke groep een naam.

Ik sorteer: _____




Naam _____ Datum _____

STENEN IN DE RIVIER

Schrijf of teken de gebeurtenissen in de juiste volgorde in de stenen

Onderwerp _____

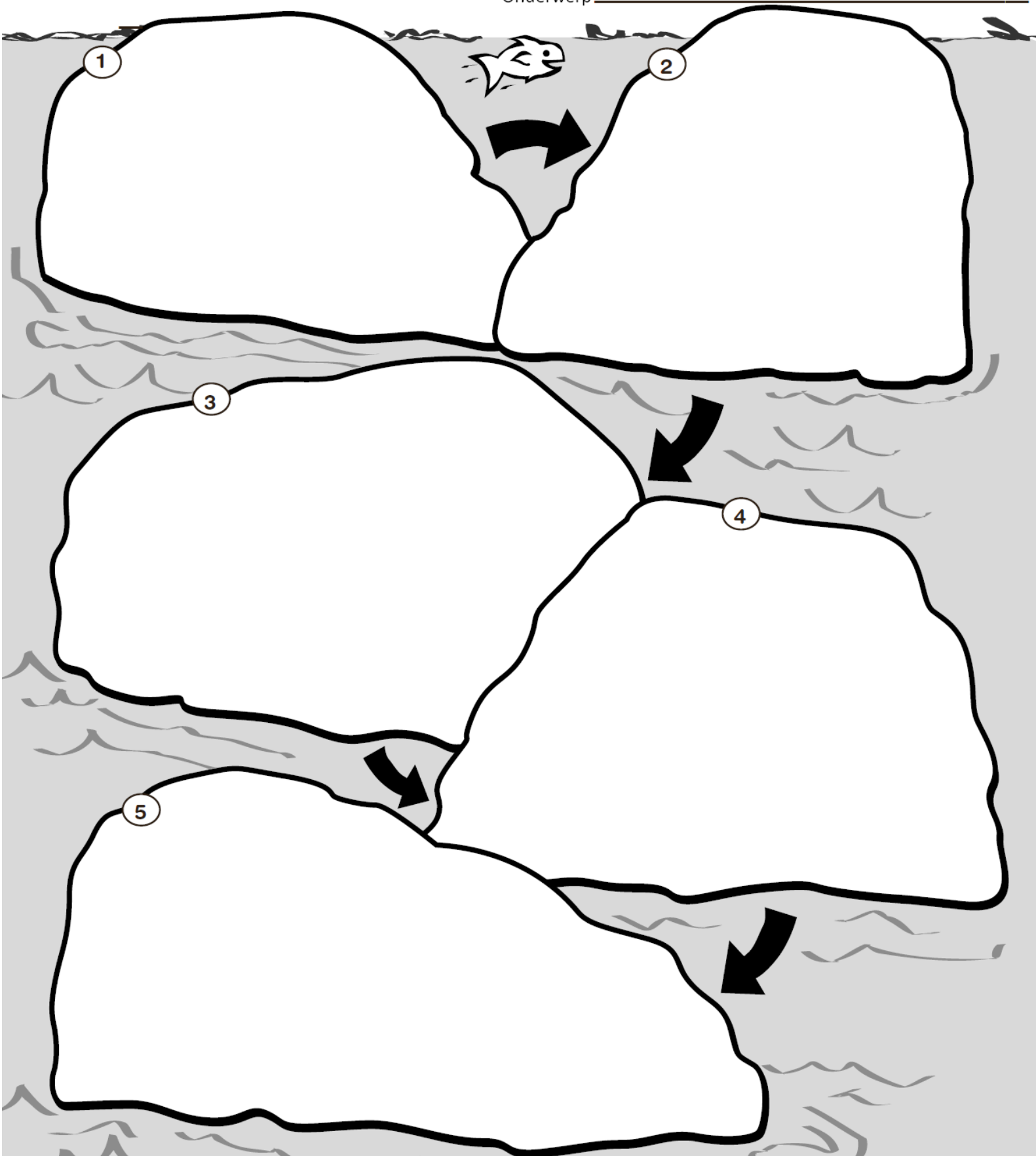


Naam _____ Datum _____

STENEN IN DE RIVIER

Schrijf of teken de gebeurtenissen in de juiste volgorde in de stenen

Onderwerp _____



Naam _____ Datum _____

Boek titel _____ Auteur _____

Story Board

Schrijf of teken de gebeurtenissen van het verhaal, in de juiste volgorde, in de vakken hieronder.

The image shows a story board template with six numbered panels (1-6) arranged in two rows of three. The panels are empty for drawing or writing. In the bottom left corner, there is a cartoon illustration of a painter wearing a cap and overalls, holding a paintbrush and standing next to a paint bucket with a star on it.

Naam _____ Datum _____

Boek titel _____ Auteur _____

Story Board

Schrijf of teken de gebeurtenissen van het verhaal, in de juiste volgorde, in de vakken hieronder.

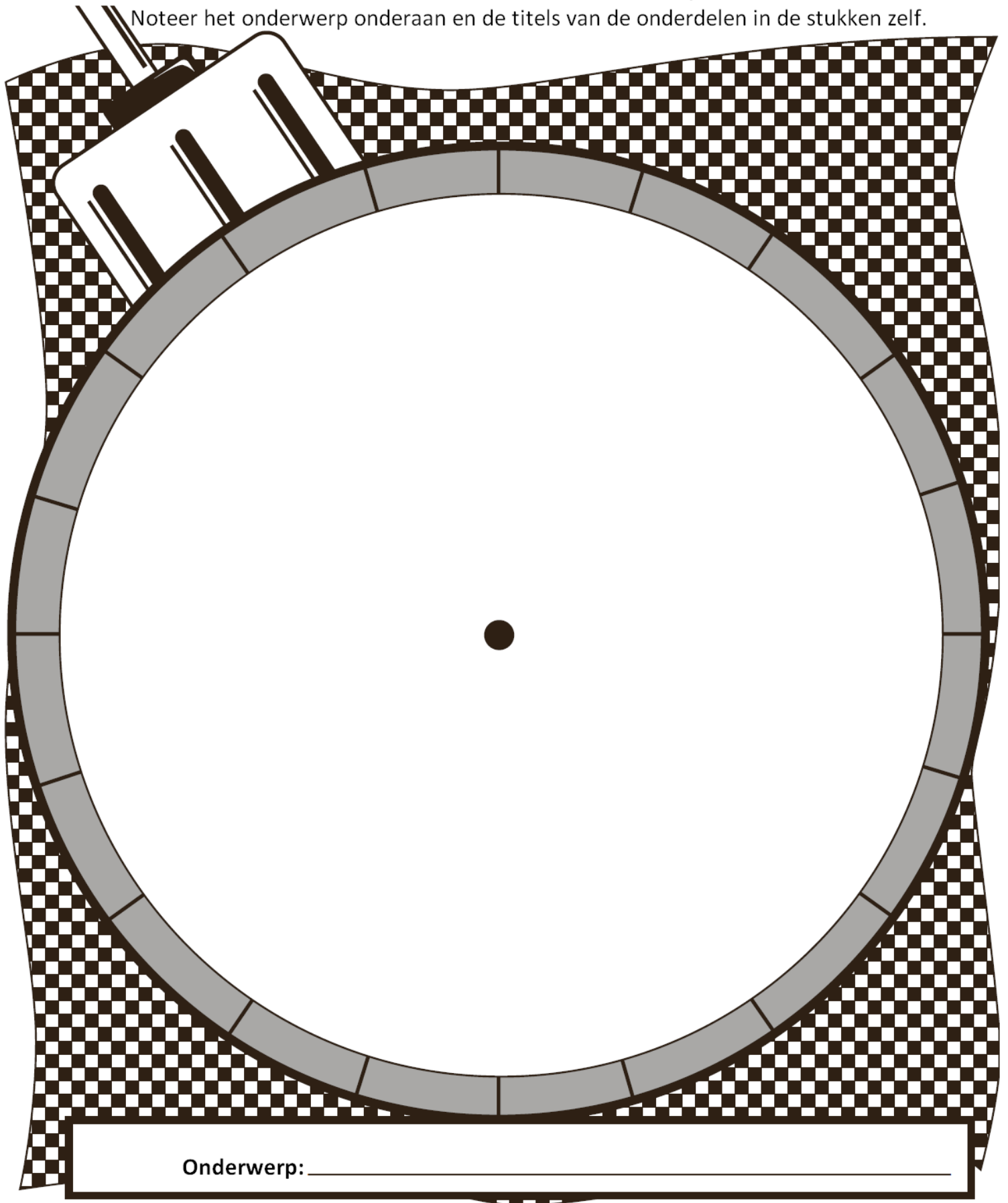
The image shows a story board template with six numbered panels (1-6) arranged in two rows of three. The panels are empty for drawing or writing. In the bottom left corner, there is a cartoon illustration of a painter wearing a cap and overalls, holding a paintbrush and standing next to a bucket with a star on it.

Naam _____ Datum _____

STUKJES VAN DE TAART!

Verdeel de taart in stukken om de 'delen van het geheel' te tonen.

Noteer het onderwerp onderaan en de titels van de onderdelen in de stukken zelf.

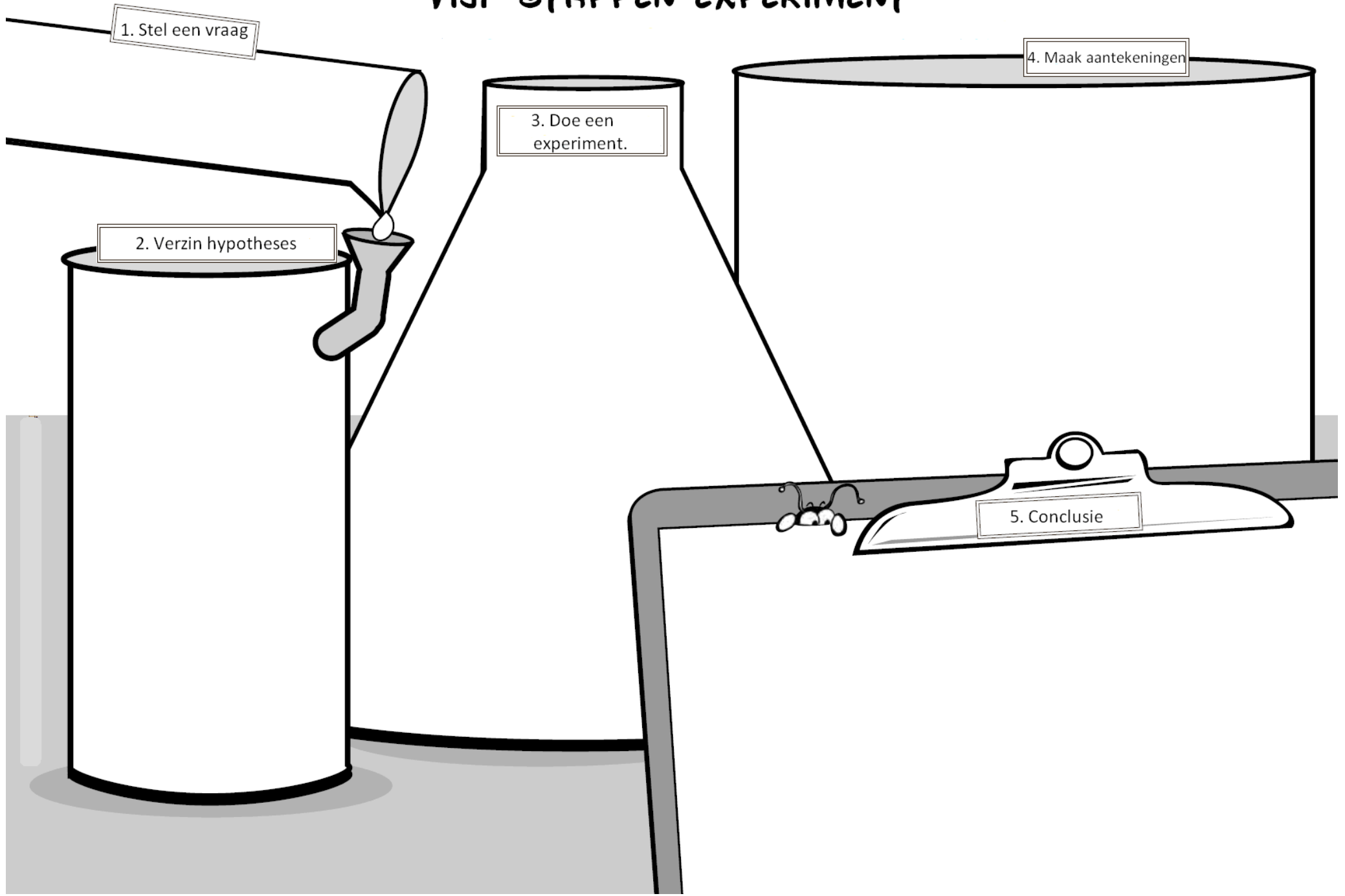


Onderwerp: _____

Naam _____

Datum _____

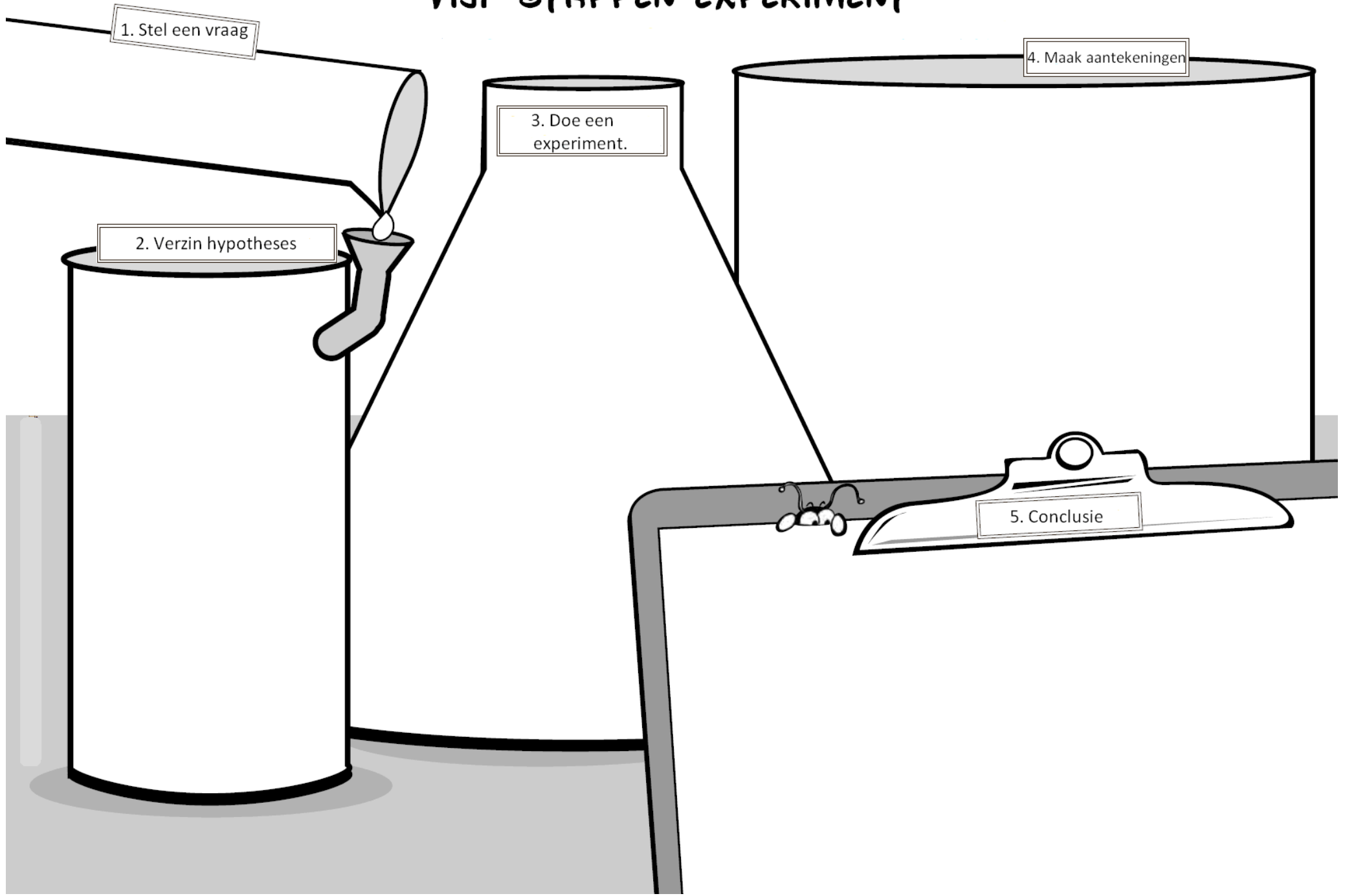
VIJF STAPPEN EXPERIMENT



Naam _____

Datum _____

VIJF STAPPEN EXPERIMENT



NAAM _____ DATUM _____

BOEK TITEL _____ SCHRIJVER _____

VOLG HET SPOOR!!

KUN JE VOORSPELLEN WAT ER GAAT GEBEUREN? SCHRIJF DRIE CLOU'S* IN DE VOETSTAPPEN EN JE VOORSPELLING IN DE DEUR.

* CLOU: DE HOOFDZAAK, DE KERN VAN DE BESCHIKBARE INFORMATIE.



NAAM _____ DATUM _____

BOEK TITEL _____ SCHRIJVER _____

VOLG HET SPOOR!!

KUN JE VOORSPELLEN WAT ER GAAT GEBEUREN? SCHRIJF DRIE CLOU'S* IN DE VOETSTAPPEN EN JE VOORSPELLING IN DE DEUR.

* CLOU: DE HOOFDZAAK, DE KERN VAN DE BESCHIKBARE INFORMATIE.



Naam _____ Datum _____

W.A.L

Schrijf wat je al weet over het onderwerp in de linker kolom. Stel vragen in de middelste kolom. Lees nu het artikel of het boek. Schrijf de antwoorden op de vragen in de rechter kolom.



WalKrant



Titel _____

Auteur _____

Weten

Afvragen

Leren

Weten	Afvragen	Leren

Naam _____ Datum _____

W.A.L

Schrijf wat je al weet over het onderwerp in de linker kolom. Stel vragen in de middelste kolom. Lees nu het artikel of het boek. Schrijf de antwoorden op de vragen in de rechter kolom.



WalKrant



Titel _____

Auteur _____

Weten

Afvragen


Leren

Weten	Afvragen	Leren

Naam _____ Datum _____

WAPENSCHILD


Schrijf in de vier vakken van het schild informatie over vier verschillende onderdelen binnen je hoofdonderwerp.



Naam _____ Datum _____

WAPENSCHILD


Schrijf in de vier vakken van het schild informatie over vier verschillende onderdelen binnen je hoofdonderwerp.




Naam _____ Datum _____

WOORDEN SORTEREN


Sorteer woorden aan de hand van de spellingsregel waaraan de woorden voldoen. Schrijf de woorden in de wasmanden en noteer de bijbehorende spellingsregels eronder.



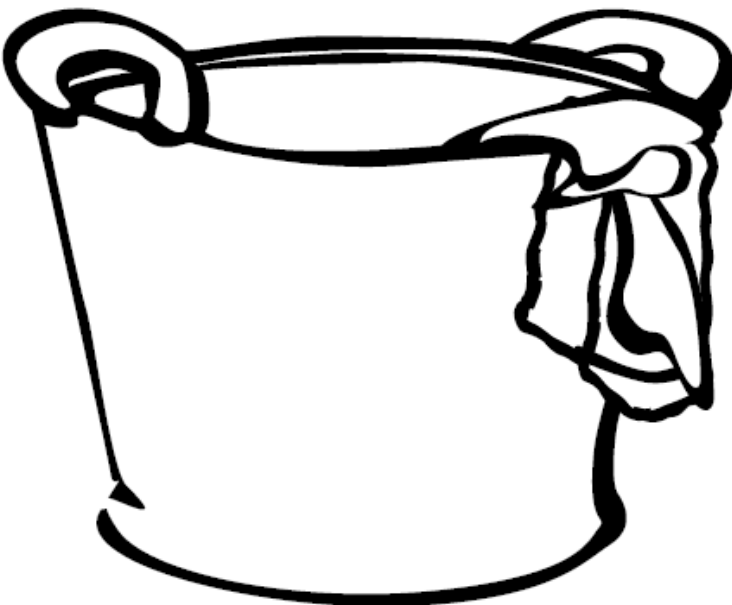
Spellingsregel _____



Spellingsregel _____



Spellingsregel _____




Spellingsregel _____


Naam _____ Datum _____

WOORDEN SORTEREN


Sorteer woorden aan de hand van de spellingsregel waaraan de woorden voldoen. Schrijf de woorden in de wasmanden en noteer de bijbehorende spellingsregels eronder.



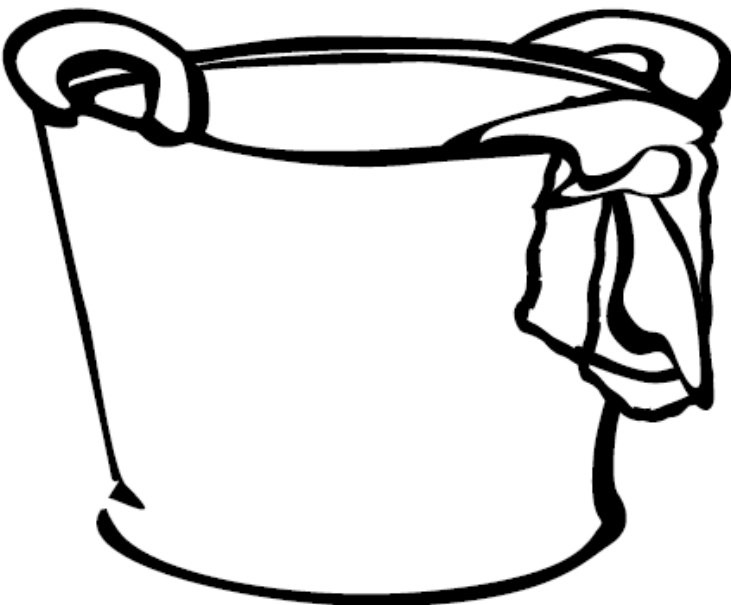
Spellingsregel _____



Spellingsregel _____



Spellingsregel _____



Spellingsregel _____
